



21 Μαΐου 2008

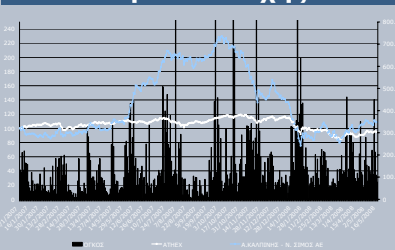
Ο Όμιλος

Κύριος Επεξεργαστής Χάλυβα και μεταπωλητής των προϊόντων χάλυβα στην Ελλάδα με πάνω από 50 έτη παρουσίας στον τομέα διαχείρισης της μεγαλύτερης ποικιλίας προϊόντων χάλυβα στην αγορά.

Στοιχεία Μετοχής

Τιμή Μετοχής 19/05/2008	1,77
# Μετοχών (ΚΟ)	37.296.000
Κεφαλαίοποίηση (€ εκ.)	66,0
% Δ από 29/12/2006	12,7%
Υψηλό 52 Εβδ. 4/10/2007	3,92
Χαμηλό 52 Εβδ. 23/01/2008	1,20
Μέση Ημερήσια Εμπορ/το 52 εβδ #	188.735
ATHEX	ΚΑΛΣΚ
REUTERS	KALr.AT
BLOOMBERG	KASIK GA

Πορεία Μετοχής

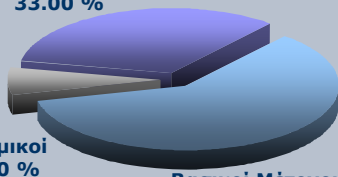


Μετοχική Σύνθεση

Ελεύθερη Διασπορά
33.00 %

Θεσμικοί
7.00 %

Βασικοί Μέτοχοι
60.00 %



Επαφές

A. ΚΑΛΠΙΝΗΣ - Ν. ΣΙΜΟΣ ΑΕΒΕ
Λεωφόρος Διυλιστηρίων, Αγ. Ιωάννης, 19300 Ασπρόπυργος
τηλ. +30 210 5515000, φαξ. +30 210 5515015
Βασίλης Μάνεσης Δ/ντής Επενδυτικών Σχέσεων
e-mail: manesis@kalsim.gr
I.R. Consultants: AIA RELATE τηλ.: +30210 7418900,
Αλεξία Μπακογιάννη bakoyannis@aea.gr,
Θεάννης Μαργέλλος margellos@aea.gr

Ευρώπη Ελλάδα

Βασικά Μέταλλα - Χάλυβας

Αποτελέσματα Ομίλου Q1 2008

Ενοποιημένα Οικονομικά Μεγέθη 1^{ου} Τριμήνου 08 :

- **Κύκλος Εργασιών:** Διαμορφώνεται στα **€ 44,5 εκ.** έναντι 41,3 εκ. € (Αύξηση της δραστηριότητας κατά 7,7%)
- **Μικτό κέρδος:** Ανήλθε σε **€ 7,6 εκατ.** και διατηρήθηκε αμετάβλητο. Η διατήρηση του μικτού κέρδους είναι σημαντική δεδομένων των ιδιαίτερα ανοδικών τιμών του χάλυβα διεθνώς, γεγονός που επηρέασε όλες τις εταιρείες του κλάδου παγκοσμίως, με την απότομη αύξηση του κόστους των α' υλών.
- **Μικτό περιθώριο κέρδους:** Σημείωσε οριακή υποχώρηση και διαμορφώθηκε σε **17,1%** έναντι 18,6% το α' τρίμηνο του 2007.
- Κέρδη προ φόρων, χρηματοοικονομικών αποτελεσμάτων και αποσβέσεων (**EBITDA**): Ανήλθαν σε **€ 5,26 εκατ.** έναντι € 5,35 εκατ. (οριακή μείωση κατά 1,7%)
- Ενοποιημένα κέρδη προ φόρων και χρηματοοικονομικών αποτελεσμάτων (**EBIT**): Ανήλθαν σε **€ 4,9 εκατ.** έναντι € 5,0 εκατ. το 2007 (μειωμένα κατά 2,0%).
- Ενοποιημένα κέρδη προ φόρων του ομίλου (**EBT**): Ανήλθαν σε **€ 4,1 εκατ.** έναντι € 4,3 εκατ. (4,7% μείωση)
- Κέρδη μετά από φόρους και δικαιώματα μειοψηφίας (**EATAM**): Διαμορφώθηκαν σε **€ 3,0 εκατ.** έναντι € 3,2 εκατ. το α' τρίμηνο του 2007

εκατ. €	Q1 2007	Q1 2008	Δ(%)
Πωλήσεις	41,3	44,5	7,7%
Μικτό Κέρδος	7,7	7,6	-0,3%
EBITDA	5,4	5,3	-1,7%
EBIT	5,0	4,9	-2,0%
EBT	4,3	4,1	-6,4%
EATAM	3,2	3,0	-6,8%

Περιθώρια (%)

Μικτό Κέρδος	18,6%	17,1%
EBITDA	13,0%	11,8%
EBIT	12,1%	10,9%
EBT	10,5%	9,1%
EATAM	7,8%	6,8%

Ιδιαίτερα θετική πορεία του ομίλου το α' τρίμηνο:

- ο όμιλος **ενίσχυσε τη δραστηριότητά του**
- διατήρησε **αμετάβλητη την κερδοφορία**
- υπέστη **οριακή μόνον μείωση των περιθωρίων**
- γεγονός που καταδεικνύει τα **υψηλής ποιότητας προϊόντα και υπηρεσίες** που παρέχει στους πελάτες καθώς και την υψηλή προστιθέμενη αξία που διασφαλίζει.

Ιδιαίτερες συνθήκες που εμφανίστηκαν ήδη από την προηγούμενη χρήση στις διεθνείς αγορές

- άνοδο των τιμών των μετάλλων
- αύξηση του ενεργειακού κόστους
- περαιώρω μείωση του Δολαρίου έναντι του Ευρώ
- Διαμόρφωσαν αρκετά ευμετάβλητες συνθήκες, που στο ιδιαίτερα ανταγωνιστικό περιβάλλον που δραστηριοποιείται ο όμιλος, έχει ως συνέπεια την συμπίεση των περιθωρίων.

Προοπτικές // Εκτιμήσεις

- Με δεδομένα τη διατήρηση της ζήτησης και τα υψηλά επίπεδα τιμών **στο επόμενο τρίμηνο αναμένεται περαιτέρω βελτίωση των μεγεθών και των ρυθμών απόδοσης** σε σχέση με την αντίστοιχη περυσινή περίοδο.
- Παράλληλα, σε συνέχεια της συμφωνίας με τους **ομίλους εταιριών «ΧΑΛΥΒΟΥΡΓΙΑ ΕΛΛΑΔΟΣ» και «ΑΦΟΙ ΤΡΙΓΩΝΗ» για την απο κοινού συνεργασία στην Ρουμανία** στον τομέα της επεξεργασίας και διανομής προϊόντων χάλυβα, η κατά 100% θυγατρική KALPINIS - SIMOS ROM SRL (με νέα επωνυμία «**B.I.G. S.R.L.**») προχώρησε στην **αγορά 2 οικοπέδων στη Ρουμανία, πλησίον του Βουκουρεστίου, συνολικής έκτασης 80.000 τ.μ. και συνολικής αξίας € 2 εκ.** Οι τοποθεσίες των οικοπέδων είναι στρατηγικά επιλεγμένες με στόχο την ίδρυση και εγκατάσταση ενός υπερσύγχρονου κέντρου επεξεργασίας και διανομής προϊόντων χάλυβα που πρόκειται να εξυπηρετήσει τις ανάγκες της Ρουμανικής αγοράς.

Ενοποιημένα Οικονομικά Αποτελέσματα

(FY: Δεκέμβριος) (000€)	Q1 2007	Q1 2008
Κύκλος Εργασιών	41.284	44.479
Κόστος Πωληθέντων	33.610	36.830
Μικτά κέρδη	7.674	7.649
Λοιπά έσοδα -έξοδα (Καθαρά)	147	230
Σύνολο Μικτού Κέρδους	7.821	7.878
Έξοδα Διοίκησης και Διάθεσης	-2.834	-3.015
Λειτουργικά Αποτελέσματα (EBITDA)	5.352	5.258
Αποσβέσεις	-365	-395
Κέρδη / (Ζημιές) προ φόρων & τόκων	4.987	4.863
Χρηματοοικονομικό Έσοδα/ Έξοδα	-655	-808
Κέρδη / (Ζημιές) προ φόρων	4.332	4.054
Φόρος εισοδήματος	-1.106	-1.049
Κέρδη / (Ζημιές) μετά φόρων & δικαιωμάτων μειοψηφίας	3.226	3.005
Ανάλυση Περιθωρίων %		
Μικτό Κέρδος	18,6%	17,1%
EBITDA	13,0%	11,8%
EBIT	12,1%	10,9%
EBT	10,5%	9,1%
EAT & MIN	7,8%	6,8%
Περίοδος/Περίοδος %		
Πωλήσεις		7,7%
Μικτό Κέρδος		-0,3%
EBITDA		-1,7%
EBIT		-2,0%
EBT		-6,4%
EAT & MIN		-6,8%

Πηγή: Δημοσιευμένες Οικονομικές Καταστάσεις Ομίλου

Σημείωση: Με απόφαση του Δ.Σ. και σε εφαρμογή των ΔΠΧΠ και της κείμενης νομοθεσίας από το Q1 2008 δεν ενοποιείται η ΚΕΝΤΡΟ ΧΑΛΥΒΩΝ ΑΕ.

Βασικά Στοιχεία & Αριθμοδείκτες

		2007*
ΠΩΛΗΣΕΙΣ	(000. €)	168.339
EBITDA	(000. €)	17.532
EBIT	(000. €)	16.021
EAT&MIN	(000. €)	9.557
EPS	€	26
DPS	€	10
DIV YLD	%	5,65%
P/E	x	6,91
PEG	x	0,14
P/EBITDA	x	3,77
EV/EBITDA	x	5,38
P/BV	x	0,74
P/SALES	x	0,39
BANKS/ EQUITY	x	0,65

(*) Χωρίς τη δραστηριότητα του ΚΕΝΤΡΟΥ ΧΑΛΥΒΩΝ ΑΕ

Τιμή μετοχής € 1,77 (19/05/2008), BV=Σύνολο Ιδίων Κεφαλαίων-Δικαιώματα Μειοψηφίας,

Επενδυτικοί αριθμοδείκτες υπολογισμένοι με αριθμό μετοχών 37.296.000.

ΟΙΚΟΝΟΜΙΚΟ ΗΜΕΡΟΛΟΓΙΟ 2008

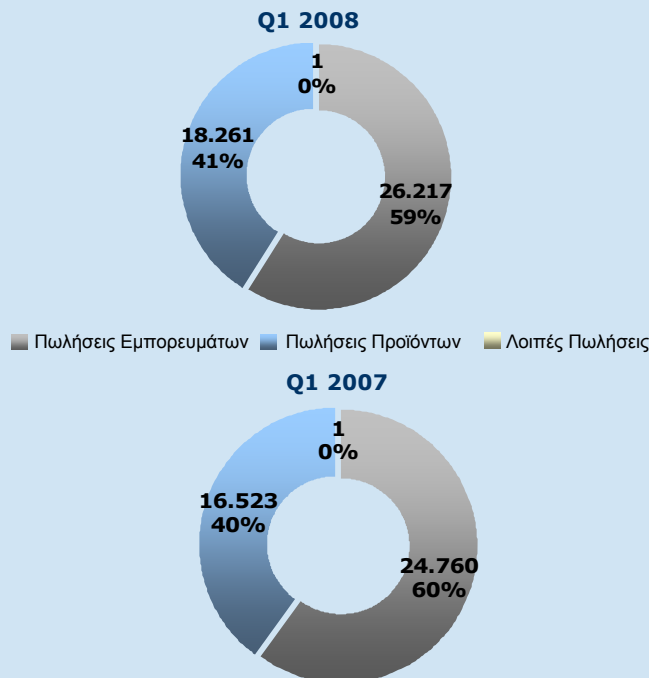
27/8/2008	Αποτελέσματα 6Μ 2008
19/11/2008	Αποτελέσματα 9Μ 2008
15/12/2008	Αναθεώρηση Προβλέψεων

Στοιχεία Ενοποιημένου Ισολογισμού

(000.€)	FY 2007	Q1 2008
ΕΝΕΡΓΗΤΙΚΟ		
Πάγια στοιχεία Ενεργητικού	46.248	48.364
Αποθέματα	36.930	36.882
Απαιτήσεις από πελάτες	81.671	81.539
Λοιπά στοιχεία ενεργητικού	2.324	4.509
ΣΥΝΟΛΟ ΕΝΕΡΓΗΤΙΚΟΥ	167.174	171.293
ΠΑΘΗΤΙΚΟ		
Σύνολο Καθαρής Θέσης	89.280	92.285
Μακροπρόθεσμες υποχρεώσεις	30.831	30.863
Βραχυπρόθεσμες τραπεζικές Υποχρεώσεις	31.448	28.538
Λοιπές Βραχυπρόθεσμες Υποχρεώσεις	15.615	19.607
Σύνολο υποχρεώσεων	77.894	79.008
ΣΥΝΟΛΟ ΠΑΘΗΤΙΚΟΥ	167.174	171.293

Περισσότερες πληροφορίες σχετικά με την κατάρτιση και ανάλυση των Οικονομικών Καταστάσεων με βάση τα Διεθνή Πρότυπα Χρηματοοικονομικής Πληροφόρησης (IFRS) έχουν αναρτηθεί στην ιστοσελίδα της εταιρείας: www.kalpinis-simos.gr

Ανάλυση Πωλήσεων ανά Τομέα (000.€)



Σε αυτήν την παρουσίαση ενδέχεται να περιέχονται μελλοντικές προβλέψεις, οι οποίες βασίζονται σε εκτιμήσεις και υποθέσεις σχετικά με αναμενόμενες εξελίξεις και άλλους παράγοντες που επηρεάζουν τον Όμιλο. Οι εκτιμήσεις αυτές δεν αποτελούν ιστορικά γεγονότα ούτε εγγύηση για τη μελλοντική απόδοση της εταιρείας. Αυτές οι μελλοντικές εκτιμήσεις εμπεριέχουν κινδύνους και αβεβαιότητες καθώς υπάρχουν παράγοντες που μπορούν να δημιουργήσουν σημαντική παρέκκλιση των μελλοντικών αποτελεσμάτων του Ομίλου από τις εκτιμήσεις αυτές. Περισσότερες πληροφορίες για τους πιθανούς κινδύνους και τις αβεβαιότητες που επηρεάζουν τον Όμιλο ΚΑΛΠΙΝΗΣ-ΣΙΜΟΣ περιγράφονται στις ανακοινώσεις που έχει κάνει η ΚΑΛΠΙΝΗΣ-ΣΙΜΟΣ στο Χρηματιστήριο Αξιών. Οι μελλοντικές εκτιμήσεις αφορούν μόνο την ημερομηνία της συγκεκριμένης παρουσίασης.